



RENAR 

Registro Nacional de Armas y Explosivos

**Sistema de Gestión Integral de
Materiales Controlados - SIGIMAC
Módulo Servicios Gestión de Usuarios y
Contraseñas – MoSGUC – MS.02.00.Vs.01**

Índice

Índice.....	2
INTRODUCCION.....	3
Objetivos	3
LO QUE HAY QUE TENER Y SABER	3
Proceso de Enrolamiento de Usuarios.....	4
Registro de Usuarios	4
Confirmación de Usuario	5
Ingreso a SIGIMAC	7
Reseteo de Contraseña.....	8
Acceso a los datos de Perfil	12

INTRODUCCION

El Manual de Usuarios del Sistema de Gestión Integral de Materiales controlados SIGIMAC, Módulo Servicios Gestión de Usuarios y Contraseñas - MoSGUC, es una lectura recomendada y fundamental para el buen manejo del sistema.

En este documento se detallarán los objetivos e información concisa de cómo utilizar el SIGIMAC, su funcionamiento, y requerimientos.

Objetivos

El SIGIMAC se enmarca en las nuevas políticas de gestión que lleva adelante el RENAR basadas en dos pilares fundamentales: la modernización y la eficiencia. El objetivo de ambas es profundizar los controles por parte del Estado, entendidos a través de la inversión en tecnología aplicada a los procesos, mejorando la prestación de servicios a los usuarios y consolidando una política registral de carácter federal e integral.

El objetivo de éste Manual es guiar al usuario en la operación del SIGIMAC, teniendo la información necesaria para despejar dudas y comprender sus funcionalidades, mediante explicaciones detalladas e ilustradas de las distintas opciones y formas de operar el sistema.

LO QUE HAY QUE TENER Y SABER

Los conocimientos mínimos que deben tener las personas que operarán el SIGIMAC, sus funcionalidades y operaciones son:

- Conocimientos básicos acerca de Programas Utilitarios.
- Conocimientos básicos de Navegación en Web.
- Conocimiento básico de Internet.
- Conocimiento básico de Windows

Para la utilización del sistema SIGIMAC-MUCOM, son requerimientos mínimos de hardware (PC) y Software (sistema), y acceso a una conexión a Internet fija o móvil que soporten el motor del SIGIMAC.

Proceso de Enrolamiento de Usuarios

Registro de Usuarios

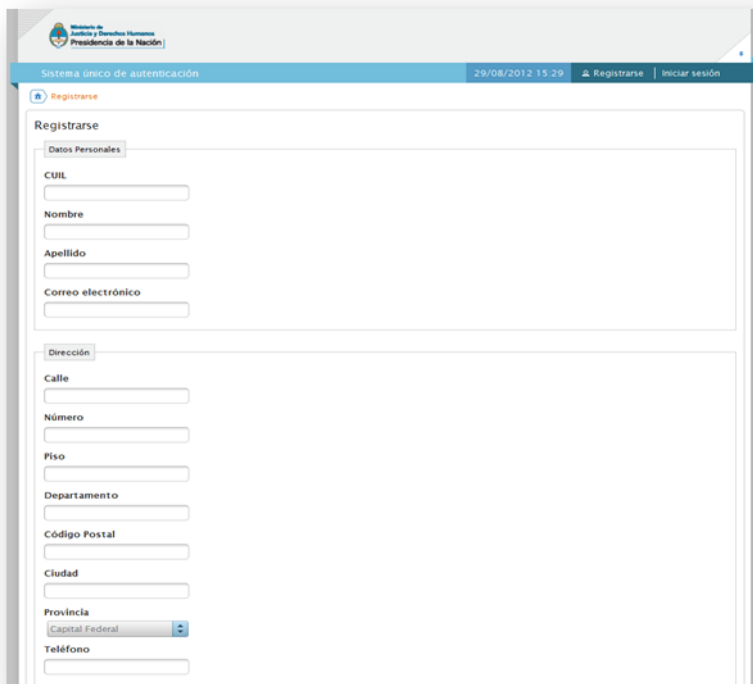
Ingresar al sitio <https://extranet.renar.gov.ar/sigimac> y seleccionar la opción Registrarse para dar de alta un nuevo usuario.




The screenshot shows the RENAR login interface. On the left, there is a text prompt "Ingrese su CUIL/CUIT para iniciar sesión." followed by a text input field and a blue arrow button. On the right, there is a message "Para utilizar este servicio debera estar registrado y autorizado por Renar." Below this message, the "Registrarse" button is circled in red, and there is a link "Olvide mi Contraseña".

Completar los datos solicitados y pulsar el botón Registrarse para confirmar los datos ingresados.





The screenshot shows the registration form in the RENAR system. The form is titled "Registrarse" and is divided into two sections: "Datos Personales" and "Dirección". The "Datos Personales" section includes fields for CUIL, Nombre, Apellido, and Correo electrónico. The "Dirección" section includes fields for Calle, Número, Piso, Departamento, Código Postal, Ciudad, Provincia (with a dropdown menu currently showing "Capital Federal"), and Teléfono.



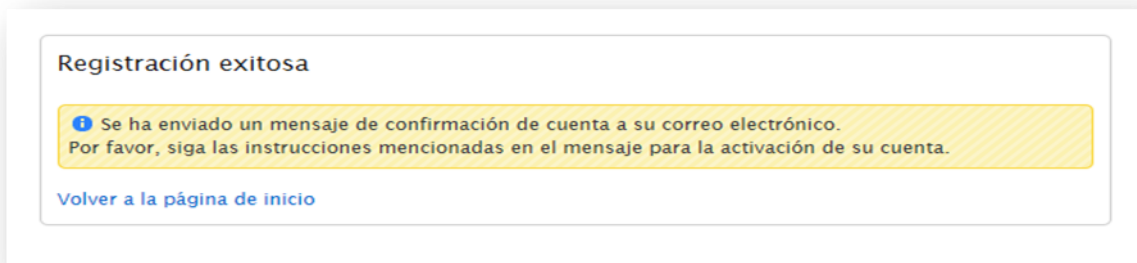
Contraseña

Contraseña

Confirmar contraseña

Captcha

Mensaje de confirmación:



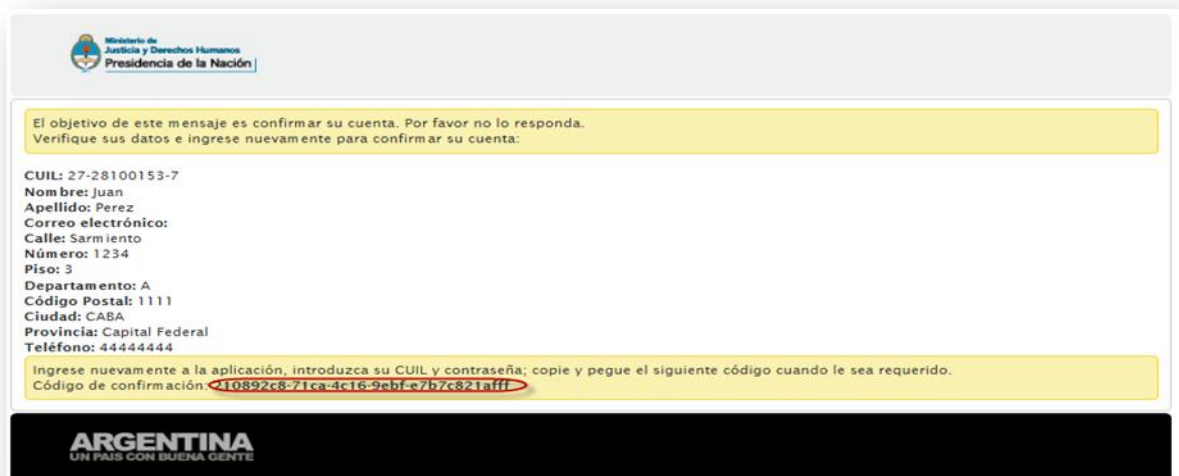
Registración exitosa

Se ha enviado un mensaje de confirmación de cuenta a su correo electrónico.
Por favor, siga las instrucciones mencionadas en el mensaje para la activación de su cuenta.

[Volver a la página de inicio](#)

Confirmación de Usuario

Al registrarse como usuario recibirá un mail de confirmación en la cuenta de correo registrada. El mail recibido contendrá un código para la confirmación de la cuenta creada.



Ministerio de
Justicia y Derechos Humanos
Presidencia de la Nación

El objetivo de este mensaje es confirmar su cuenta. Por favor no lo responda.
Verifique sus datos e ingrese nuevamente para confirmar su cuenta:

CUIL: 27-28100153-7
Nombre: Juan
Apellido: Perez
Correo electrónico:
Calle: Sarmiento
Número: 1234
Piso: 3
Departamento: A
Código Postal: 1111
Ciudad: CABA
Provincia: Capital Federal
Teléfono: 44444444

Ingrese nuevamente a la aplicación, introduzca su CUIL y contraseña; copie y pegue el siguiente código cuando le sea requerido.
Código de confirmación: 410892c8-71ca-4c16-9ebf-e7b7c821aff

ARGENTINA
UN PAIS CON BUENA GENTE

Volver a la pantalla de inicio de sesión, ingresar CUIL y contraseña. A continuación el sistema solicitará ingresar el código de confirmación recibido en mail de confirmación.

Iniciar sesión

CUIL

Contraseña

[Perdí mi contraseña](#)

Confirmar Cuenta

Hola Juan Perez
Antes de empezar a usar el sistema debe validar su cuenta con el código de confirmación recibido en su correo electrónico.

CUIL
27-28100153-7

Código de confirmación

Confirmación de cuenta:

Confirmación de cuenta exitosa

Su cuenta fue confirmada exitosamente.
Usted ya puede iniciar sesión y usar los servicios del Ministerio de Justicia y Derechos Humanos.

[Volver a la página de inicio](#)

Ingreso a SIGIMAC

Una vez que el usuario confirmó su cuenta, ingresará nuevamente en <https://extranet.renar.gov.ar/sigimac> ingresando su CUIL y contraseña.



RENAR 

CUIL
27281001537

Contraseña
[Masked Password]

El ingreso a la aplicación esta restringido a usuarios que hayan solicitado registración y autorizados por RENAR.

En el primer ingreso a la aplicación el sistema solicitará ingresar los datos del UCOM con el que usted desea operar dentro del RENAR.



Recuerde que cada solicitud de asociación de empresa realizada, debe imprimirla y concurrir con ella a las oficinas del RENAR para certificar la firma y recién en ese momento se le dará acceso a esa empresa

RENAR 

Nueva solicitud

Nueva solicitud de acceso a Empresa

CUIT: 20282396786 Razon Social: ARMERIA SA

Domicilio: SARMIENTO 444

Guardar Imprimir

CUIT Razon Social Domicilio

Imprimir el comprobante de solicitud de asociación de empresa. El mismo deberá ser presentado en el RENAR o sus delegaciones para validación de usuario y alta definitiva de usuario. Una vez realizada el alta, usted podrá operar con el sistema SIGIMAC.

Reseteo de Contraseña

Ingresar al sitio <https://extranet.renar.gov.ar/sigimac> y seleccionar la opción Olvide mi Contraseña para resetear la contraseña.



The screenshot shows the RENAR login interface. On the left, there is the RENAR logo and the text "Ingrese su CUIL/CUIT para iniciar sesión." Below this is a text input field for the CUIL/CUIT, a blue arrow button, and a "Registrarse" link. On the right, there is a message: "Para utilizar este servicio debera estar registrado y autorizado por Renar." Below this message are two links: "Registrarse" and "Olvide mi Contraseña", which is highlighted with a red oval.


Ingresar el CUIL/CUIT y Captcha solicitado por el sistema.



The screenshot shows the "Restablecer contraseña" form. It includes a "CUIL" label and an input field. Below the input field is a captcha image showing the letters "NK L B U" and a blue arrow button. Below the captcha is a "Captcha" label and another input field. At the bottom of the form is a blue button labeled "Restablecer".

Mensaje de Confirmación:

Restablecer contraseña exitoso

 Usted recibirá un correo electrónico con una nueva contraseña y código de confirmación.

[Volver a la página de inicio](#)

Verificar en su cuenta de correo electrónico las instrucciones para restablecer su contraseña.



Iniciar sesión utilizando la contraseña recibida y el código de confirmación.

Iniciar sesión

CUIL

Contraseña

[Perdí mi contraseña](#)

Confirmar Cuenta

i **Hola Juan Perez**
Antes de empezar a usar el sistema debe validar su cuenta con el código de confirmación recibido en su correo electrónico.

CUIL
27-28100153-7

Código de confirmación

Mensaje de Confirmación:

Confirmación de cuenta exitosa

i **Su cuenta fue confirmada exitosamente.**
Usted ya puede iniciar sesión y usar los servicios del Ministerio de Justicia y Derechos Humanos.

[Volver a la página de inicio](#)

Modificar la contraseña recibida por correo (Deberá iniciar sesión utilizando su número de CUIL y la contraseña recibida en el mail de confirmación).

Ministerio de
Justicia y Derechos Humanos
Presidencia de la Nación

Gestión usuario 13/09/2012 18:35 Juan Perez (27-28100153-7) | Cerrar sesión

PERFIL

- Ver perfil
- Modificar perfil
- Cambiar contraseña**

Perfil

Datos Personales

CUIL
27-28100153-7

Nombre
Juan

Apellido
Perez

Correo electrónico

Cambiar contraseña

CUIL
27-28100153-7

Contraseña actual

Nueva contraseña

Confirmar nueva contraseña

[Cancelar](#) [Cambiar contraseña](#)

Otras operaciones

Ver o Modificar datos de perfil.

▼ **PERFIL**

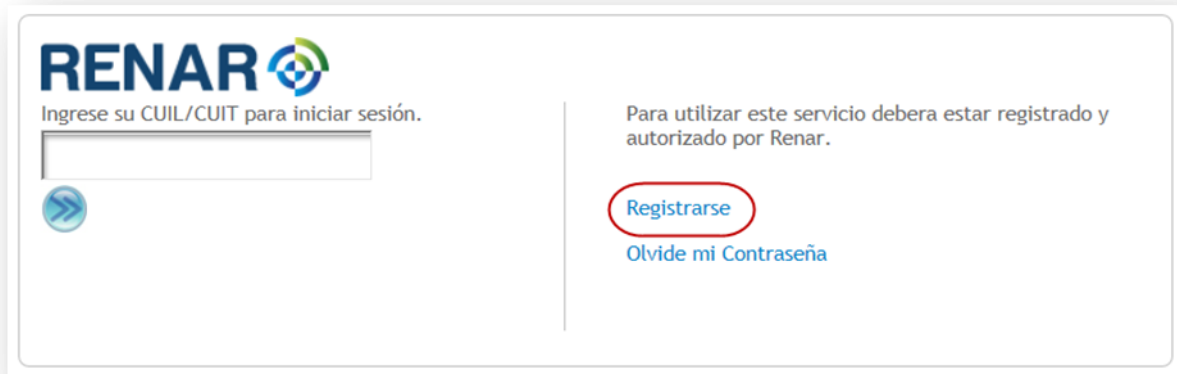
[Ver perfil](#)

[Modificar perfil](#)

[Cambiar contraseña](#)

Acceso a los datos de Perfil

El usuario podrá acceder a la aplicación de gestión de usuarios desde el menú “Registrarse” de la página de login de SIGIMAC descrita en las páginas precedentes.



RENAR 

Ingrese su CUIL/CUIT para iniciar sesión.



Para utilizar este servicio debera estar registrado y autorizado por Renar.

Registrarse

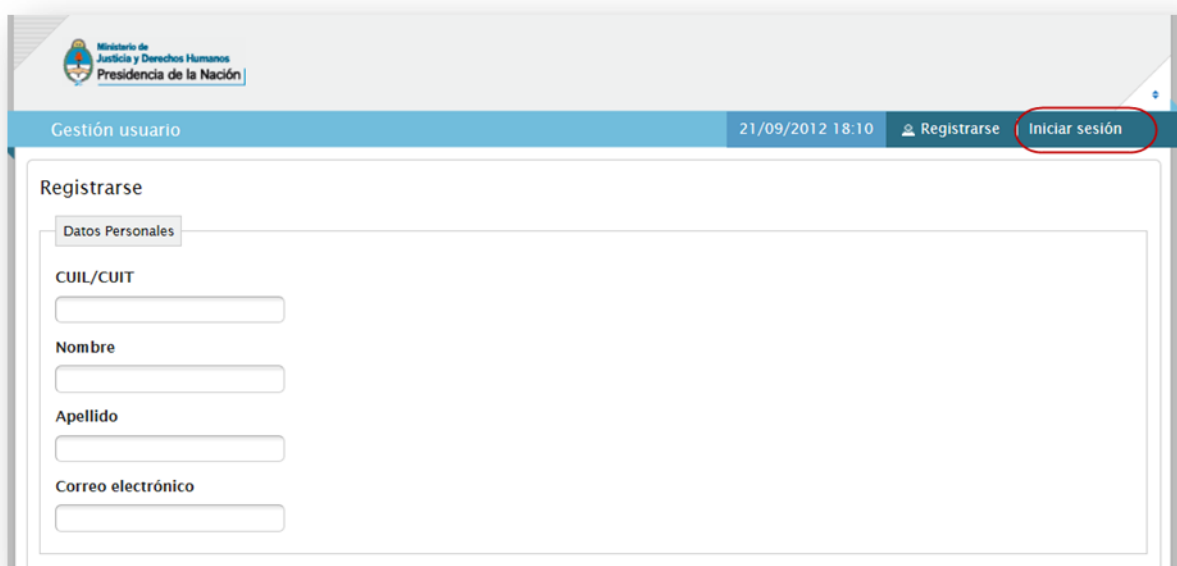
[Olvide mi Contraseña](#)

Iniciando sesión:



Gestión usuario 21/09/2012 18:24 Registrarse Iniciar sesión

O bien ingresando directamente al siguiente link <https://extranet.renar.gov.ar/gestiondeusuarios>



Ministerio de
Justicia y Derechos Humanos
Presidencia de la Nación

Gestión usuario 21/09/2012 18:10 Registrarse **Iniciar sesión**

Registrarse

Datos Personales

CUIL/CUIT

Nombre

Apellido

Correo electrónico

En ambos casos, el usuario deberá ir a la opción Ingresar Sesión para ejecutar diferentes acciones:

- Modificar datos de perfil;
- Confirmar usuario generado (si no lo hizo en el momento de gestionar el usuario y contraseña correspondiente);
- Modificar contraseña después de un reseteo;
- Etc.